



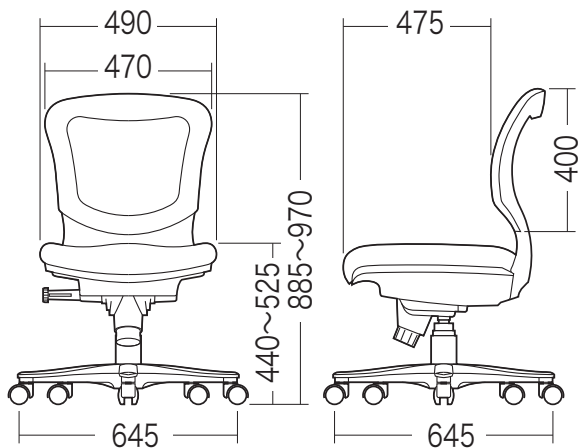
この度は、弊社製品をお買求めいただきましてありがとうございました。
本製品は組立式になっておりますので、下記の要領で組立ててください。
パッキングケースの中には、下記の部品が入っています。

**組立説明書は組立て後も
大切に保管してください。**

この製品を第三者に貸し出すときは、この説明書も共に
貸し出し、よく読んでから使用するようご指導ください。

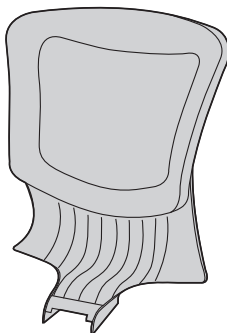
★用意していただくもの・・・
手袋（組立て時のケガ等を防ぐために必ず着用してください）

完成図

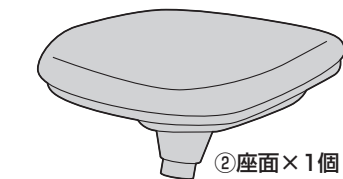


組立て部品

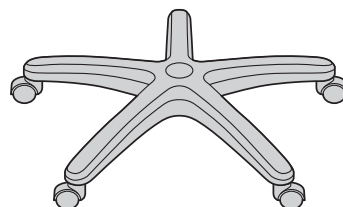
※部品の欠品や破損があった場合は、品番(SNC-NET19BLなど)と
下記の部品番号(①~⑧)と部品名(六角レンチなど)をお知らせください。



①背もたれ×1個



②座面×1個

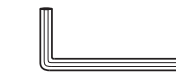


③レッグフレーム×1個



④ガスシリンダー×1本

ボルトセット



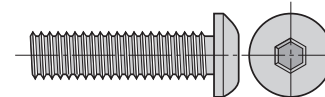
⑤六角レンチ×1本



⑥ワッシャー(大)×4枚

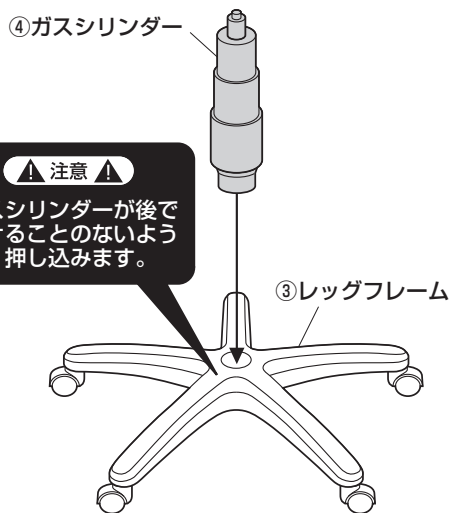


⑦ワッシャー(小)×4枚



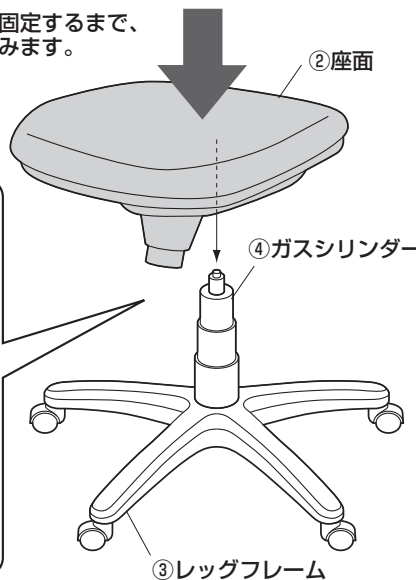
⑧ボルト×4本 [M8×30]

**1 ガスシリンダーをレッグフレーム
に差し込みます。**



2 ガスシリンダーに座面を差し込みます。

※しっかりと固定するまで、
強く差し込みます。

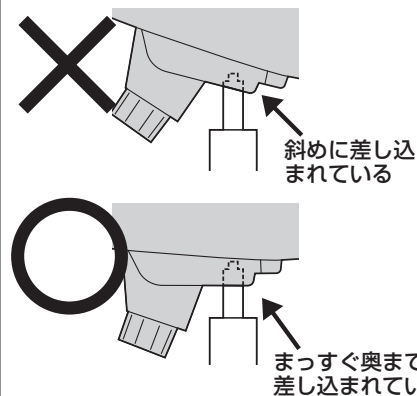


下から見た図

※座面裏面の
下図の穴に差し込みます。

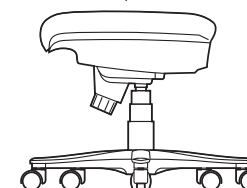
注意!

座面をガスシリンダーにまっすぐ奥まで差し
込んでください。
座面が斜めに差し込まれていると、奥まで差
し込まれず、ガスシリンダーが正常に作動し
ない場合があります。



※ガスシリンダーが深く差し込まれ
るように、座面にしっかり体重を
かけてください。

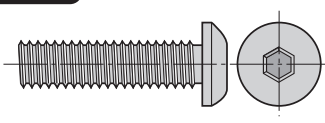
↓ 座って
押し込む



※ガスシリンダーが深く差し込まれていな
いと、座面の高さ調節ができません。
※何度か座面に体重をかけてガスシリン
ダーを確実に差し込んでください。
※体重の軽い方ではガスシリンダーが深
く差し込まれない場合があります。
※固定が不十分ですと、チェアを持ち上
げた時にレッグフレームが抜け落ちる
場合があります。

3 横に倒し、背もたれを取付けて完成です。

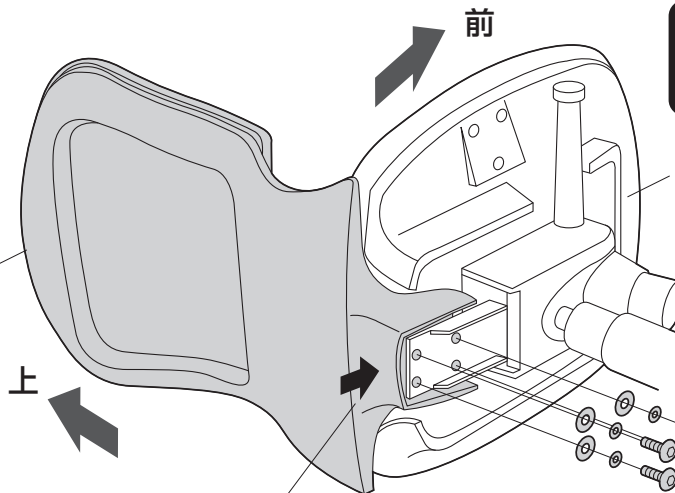
使用ボルト



⑧ボルト (M8×30)

※六角レンチを使用します。

①背もたれ



※背もたれを差し込み、ボルトで固定します。

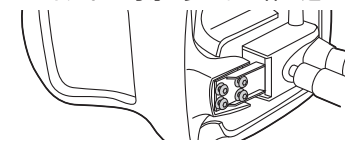
注意

ボルトはしっかりと最後まで締め込んでください。

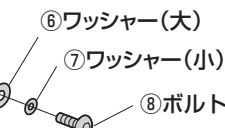
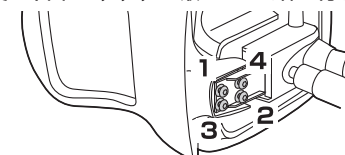
①4本のボルトをゆるく付けます。



②すべてのボルトを均等に少しずつ締め込みます。



③最後に下図の1,2,3,4の順にきつく締め付けます。

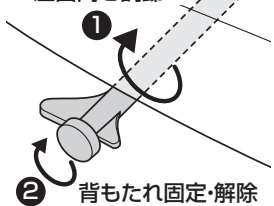


各部の調節方法

①レバーを矢印の方向へ回転させると座面の高さ調節ができます。

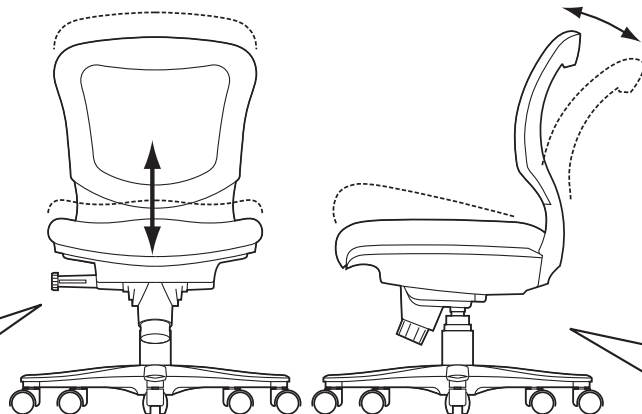
②レバー先端部を矢印の方向へ回転させると背もたれの角度を4段階で固定できます。再度同じ方向に回転させると解除されます。

座面高さ調節



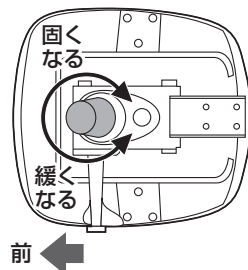
注意

レバーを引き上げてガスシリンダーが正常に作動することを確認してから使用してください。正常に作動しない場合はガスシリンダーが奥まで差し込まれていない場合がありますので、座面を差し込み直してください。



下から見た図

下から見て、ツマミを時計回りに回すとロッキングが固くなり、反時計回りに回すと緩くなります。



チェアの品質表示

外形寸法:幅645×奥行645×高さ885~970mm(座面高さ440~525mm)
 構造部材:座部/合板 背もたれ部/ナイロン(外側)、ポリプロピレン(内側)
 脚部/ナイロン キャスター部/ナイロン
 張り材:座面/布 背もたれ/ナイロンメッシュ クッション材:ウレタンフォーム

使用上の注意

- 直射日光の当たる場所や高温、湿気及び乾燥の著しい場所を避けてください。
 - 滑りやすい床面で使用しないでください。
 - 用途以外で使用しないでください。
 - 2ヶ月を目安に、ボルトやネジを定期的に締め直してください。
 - ボルトやネジがゆるんだ状態では使用しないでください。
 - 座面や肘あての上に登らないでください。転倒の原因になります。
 - 可動部に手足などを挟まないように注意してください。
 - 著しい汚れを落とす場合は、薄めた中性洗剤を使用してください。
 - 座面に勢いよく座らないでください。勢いよく座ると、座面に体重の3~4倍の荷重がかかり、チェアが破壊される恐れがあります。
 - 同時に2人以上で腰掛けないでください。
 - 各調整ボルト、ネジ、ビスなどを含むパーツ類が1つでも紛失、破損、消耗した場合は、純正部品による修理が完了するまで使用しないでください。
- ※以上の注意に従ってご使用いただかない場合、大きな事故につながる危険がありますので、必ず守ってください。

サンワサプライ株式会社

岡山サブライセンター / 〒700-0825 岡山県岡山市北区田町1-10-1
 TEL.086-223-3311 FAX.086-223-5123
 東京サブライセンター / 〒140-8566 東京都品川区南大井6-5-8
 TEL.03-5763-0011 FAX.03-5763-0033

<https://www.sanwa.co.jp/>