



取扱説明書

MM-SP72

ご使用になる前によくお読み下さい。

Compact&Slim style speaker

Slim twin



最初にご確認ください。

セット内容

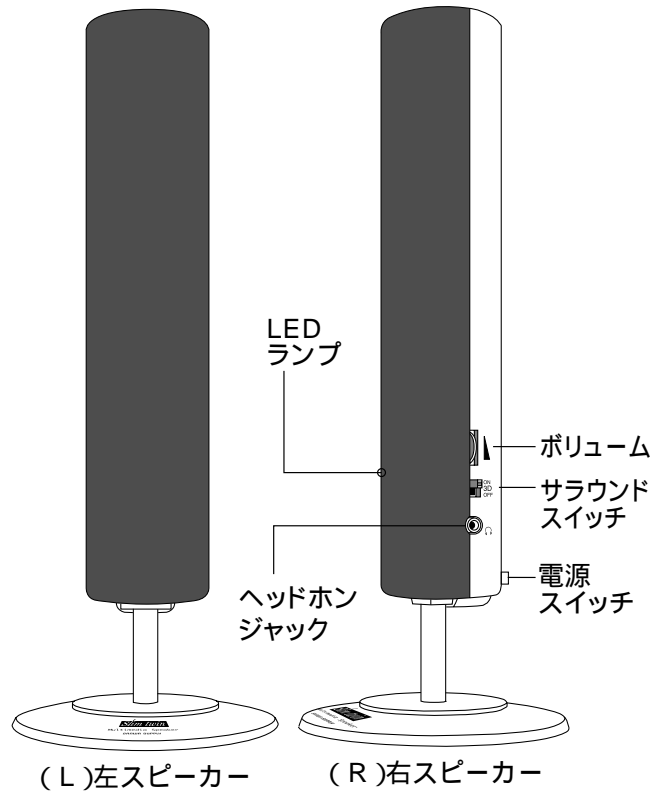
スリムツインスピーカー.....	2台
専用スタンド.....	2台
ACアダプタ.....	1台
取扱説明書兼保証書(本書).....	1部

ご使用前にこのマニュアルをよくお読み下さい。また、お手元に置き、いつでも確認できる様にしておいて下さい。

デザイン及び仕様については改良のため予告なしに変更することがございます。
本誌に記載の社名及び製品名は各社の商標又は登録商標です。

サンワサプライ株式会社

各部の名称



ご使用方法

接続の際にはご使用の機器の電源、スピーカー本体の電源を切ってから作業してください。

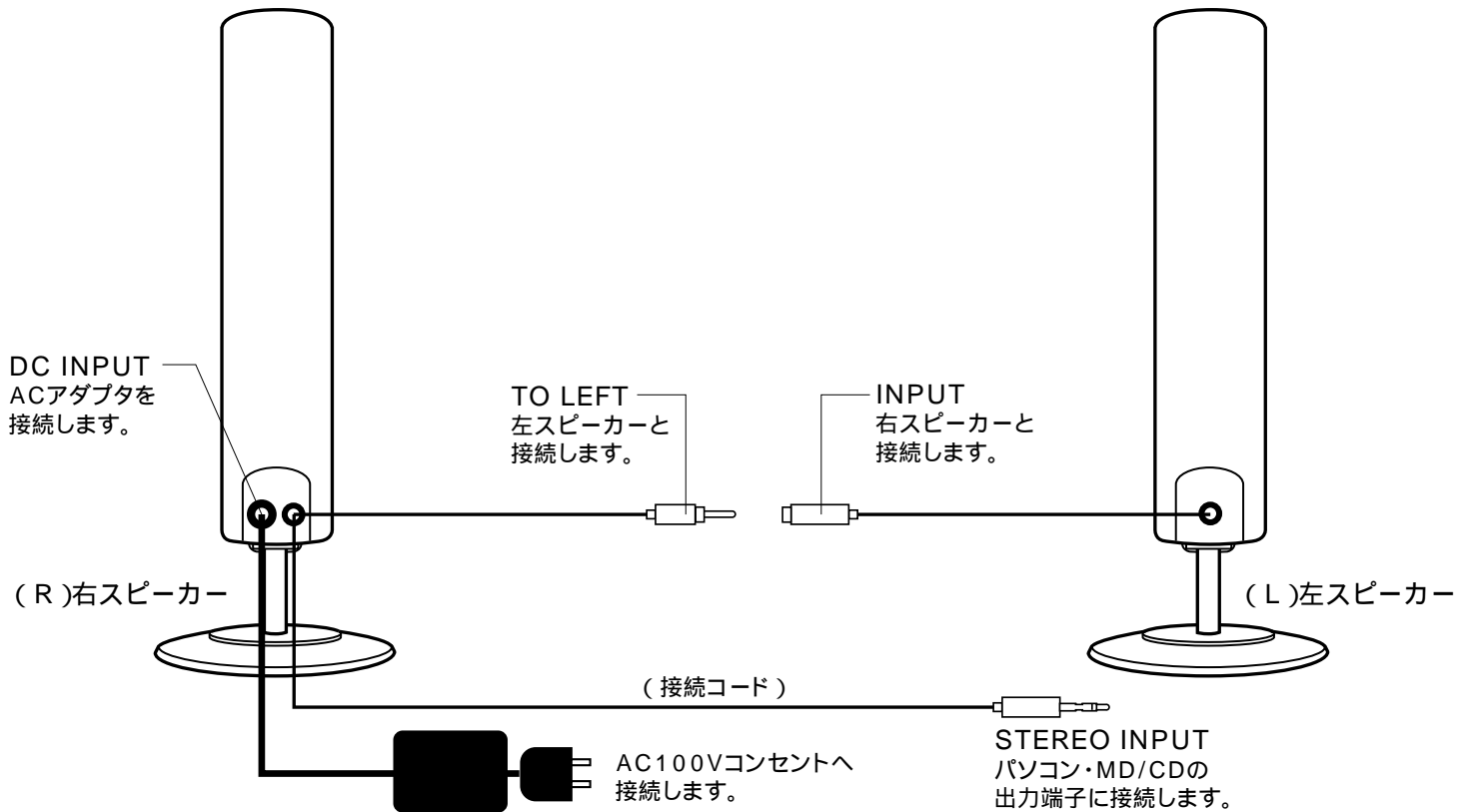
(R)スピーカーのスピーカーコードを(L)左スピーカーのスピーカーコードに接続します。

接続コードをご使用の機器に接続します。

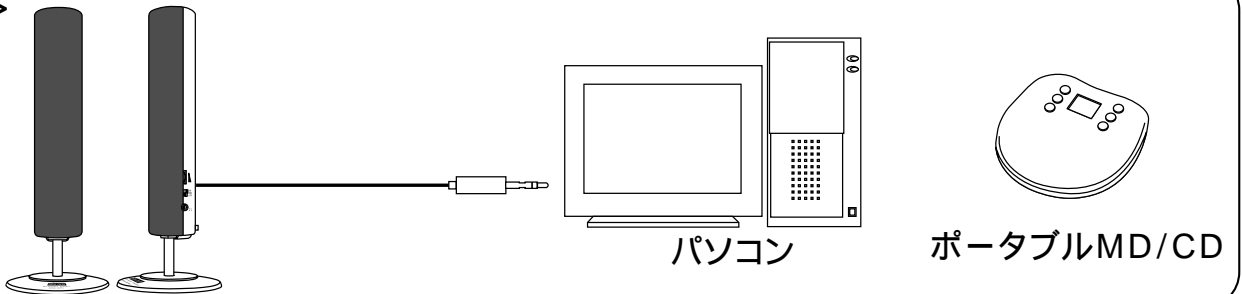
ACアダプタのコードを(R)右スピーカーに接続しACアダプタをコンセントに接続します。

スピーカーの電源を入れてご使用ください。

接続について



<接続例>



トラブルシューティング

症状	原因	処置
電源が入らない	電源コンセントが接続できていない。	電源コンセントを確実に接続します。
	右スピーカーの電源がOFFになっている。	右スピーカーの電源をONにします。
音が出ない	電源コンセントが接続できていない。	電源コンセントを確実に接続します。
	右スピーカーの電源がOFFになっている。	右スピーカーの電源をONにします。
	ステレオの入力コードが接続できていない。	ステレオの入力コードを確実に接続する。
	音量のコントロールが最小量になっている。	ゆっくりと音量のコントロールを最大の方に回してください。
左のスピーカーから音が出ない	左のスピーカーが接続できていない。	左のスピーカーを確実に接続します。
スピーカーの音がステレオサウンドになっていない	接続コードが誤って接続されている。	上記の接続についてを参考に、接続されたコードを確認し、接続してください。

安全にご使用いただくために必ずお読み下さい

警告 この表示事項を守らなかった場合、使用者が死亡、または重傷を負う危険があります。

注意 この表示事項を守らなかった場合、使用者がけがをしたり、物的損害が発生する危険があります。

警告

<内部を開けないでください>

内部を開けますと故障や感電事故の原因になります。内部に触れることは絶対にしないでください。また、内部を改造した場合の性能の劣化については保証いたしません。

<内部に異物を落とさないでください>

内部に燃えやすいものや、硬貨などの金属片が入った場合、水などの液体がかかった場合は、ACプラグをコンセントから抜き、お買い上げいただいた販売店又は当社にご相談ください。そのままご使用になりますと火災や故障および感電事故の原因になります。

<AC100V(交流)電源でご使用ください>

この製品は100V専用です。クーラー等などの200V電源には絶対接続しないでください。故障や火災の原因になり、非常に危険です。

また、直流(DC)電源ではご使用になれません。

この製品は国内専用仕様になっています。海外や電源電圧の異なるところでは、ご使用になれません。

ご使用になった場合、感電事故の原因および火災の原因になりますので注意してください。

<ぬれた手でACアダプタにさわらないでください>

感電の原因になります。

<電源コードを傷つけないでください>

コードを傷つけたままご使用いただくと火災・感電の原因となります。

<落雷について>

落雷などのおそれがあるときは、コンセントからACプラグを抜いてください。

注意

<セットを移動するときには>

接続しているコードや電源コードの断線やショートを防ぐため他の機器との接続コードを取り外し、ACプラグをコンセントから抜いて動かしてください。火災や感電、製品が破損するおそれがあります。

<他の機器とセットするときには>

各機器の電源がOFFになっていることを確認してください。また、セットのボリュームを0にしてから行なってください。最大音量になっていると突然大きな音が出て聴力障害の原因になる場合があります。

<お手入れについて>

スピーカーは、ときどき柔らかい布で乾拭きしてください。シンナー、ベンジン、アルコール、化学薬品を使用すると表面が侵されたり、外装ムラになることがありますから絶対に使用しないでください。また、スプレー式の殺虫剤、芳香剤、消臭剤などもかからないよう注意してください。

<無理な力は加えない>

スイッチやツマミには、無理な力を加えないでください。

スピーカーの防磁機能について

このスピーカーは、防磁タイプになっています。通常のスピーカーは、テレビやモニターなどに近づけると、画面に色ムラなどが発生する場合がありますが、このスピーカーシステムはテレビやモニターなどへの近接設置が可能です。

ただし、設置のしかたによっては、画面に色ムラなどが生じることがあります。その場合はテレビやモニターからスピーカーを離し、テレビの電源を切り、15分～30分の時間をおいて、テレビの電源を入れなおしてください。テレビの自己消磁機能によって、正常な画面に戻ります。その後も、画面に影響が発生する場合には、スピーカーをさらにテレビから離して使用してください。

仕様

定格出力	6W(3W+ 3W)RMS
周波数特性	80Hz ~ 20,000Hz
入力インピーダンス	10k
ロードインピーダンス	4
スピーカーサイズ	40×70mm×2フルレンジユニット
入力端子	3.5mmステレオミニプラグ
機能	サラウンド(3D)
電源	AC100V(50/60Hz)
外形寸法	W50×D50×H285mm
重量	左:248g 右:284g アダプタ単体:300g
付属品	ACアダプタ・専用スピーカースタンド
電源コード長	約1.8m
スピーカーコード長	約1.2m
PC接続コード長	約1.2m

保証規定

- 1)保証期間内に正常な使用状態でご使用の場合に限り品質を保証しております。万一保証期間内で故障がありました場合は無償修理いたしますので、保証書を製品に添えて弊社までお送りください。
- 2)次のような場合は保証いたしかねます。また、保証期間内での修理もお受けいたしかねます。
 - (1)保証書をご提示いただけない場合。
 - (2)所定の項目をご記入いただけない場合、あるいは字句を書き換えられた場合。
 - (3)お客様ご自身による改造または修理があると判断される場合。
 - (4)故障の原因が取り扱い上の不注意によると判断される場合。
 - (5)天変地異、並びに公害や異常電圧その他の外部要因による故障及び損傷。
 - (6)輸送途中の事故による故障及び損傷。
- 3)保証書は再発行いたしませんので、大切に保管してください。
- 4)修理ご依頼品を郵送、またはご持参される場合の料金及び諸掛かりはお客様のご負担となります。
- 5)保証期間経過後の修理などについてご不明の場合は弊社までお問い合わせください。
- 6)保証書は日本国内においてのみ有効です。