



24" iMac

光沢表面加工で画像や動画にツヤを与え、美しく表示させます。

液晶保護光沢フィルム

光沢
表面加工

テープ不要！貼ってはがせるシリコン膜タイプ。0.2mm厚で液晶画面をしっかり保護！

 **ガラス部分
全面保護**

キズや汚れのつきやすいガラス部分を全面保護し、いつまでもキレイな状態を保ちます。

 **光線透過率
90%**

フィルムを透過する光の比率です。数値が高いほど、画面をクリア、鮮明に表示できます。

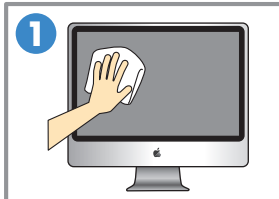
 **紫外線カット
99%**

目に有害な紫外線をカットし、疲れを軽減します。

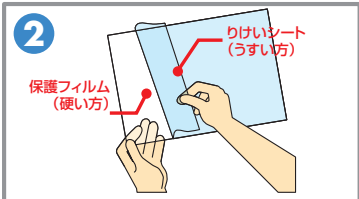
 **フィルム厚
0.2mm**

厚み0.2mmで、外部の衝撃から液晶画面を守ります。

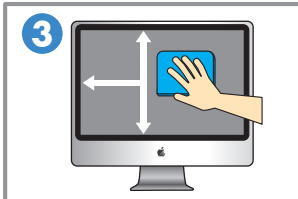
取付方法



1 パソコンの電源を切った状態で、液晶画面をクリーニングクロスなど柔らかい生地できれいに乾拭してください。ホコリや汚れは貼り付けの際、気泡が入る原因となります。



2 フィルムを貼る前にりけいシートをはがします。はがした面が液晶画面と貼り合わせる面になります。りけいシートをはがす際は、静電気やホコリなどがつかないように、できる限りホコリの少ない所で作業をしてください。

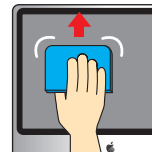


3 液晶画面にフィルムをあて、端から軽くゆっくり貼ってください。柔らかい布、又は付属のヘラなどで空気を押し出すようにすると、貼り易くなります。

取付けに便利な
ヘラ付き！

ヘラの使い方

ヘラの真ん中辺りをしっかり持ち、角が丸まっている辺で外に向かって空気を押し出してください。



Apple iMac

24型 ワイド

SIZE
W559×H364 mm



注意

- ※直射日光のあたる状況下での使用はお避けください。
- ※高温状況下での使用、保存はお避けください。
- ※本製品をカッターナイフ、ハサミ等で切断する際はくれぐれもご注意ください。
- ※本製品の切断時による事故、機器の破損等に関しては弊社は一切の責任を負いかねます。

●材質:接着面/シリコン膜、外側/PET

品番 ———— LCD-IM240KF
品名 ———— 液晶保護光沢フィルム

対応機種

MB420J/A、MB419J/A、
MB418J/A、MB325J/A