

導入事例

普通教室 茨城県立石岡特別支援学校 様

導入ポイント ①


モニターの高さ調節




背面に折りたためる
手動昇降式ハンドル

導入ポイント ②


安全設計



取っ手 移動に便利



棚板 角を丸く
脚部 足を巻き込みにくい



導入ポイント ④
上棚追加

特注
しました

導入ポイント ③

リモコン入れ

特注
しました



導入のポイント

- ① モニターの高さを各学年の児童の見やすい高さに調整したい。(手動昇降式)
- ② 角を丸める、足を巻き込みにくい脚部など、安全性に考慮して欲しい。
- ③ テレビのリモコンを収納する、固定式のボックスを付けて欲しい。 **特注対応**
- ④ テレビの上部に棚を追加して欲しい。 **特注対応**

■ ユーザー業種:文教 - その他教育機関

■ 所在地:茨城県石岡市

■ 導入エリア:普通教室・特別教室

■ 時期:2019年3月

導入製品

ハンドルを回すだけで見やすい位置に
ディスプレイの高さを変更できる
手動昇降ディスプレイスタンド。
揺れ軽減フレーム搭載で、55~65型までの
電子黒板の設置に最適。

ベース品番: CR-PL102SCBK
55~65型対応手動上下昇降
液晶ディスプレイスタンド

特注
対応



移動に便利な取っ手付き。



背面のハンドルで高さ調節可能。

総耐荷重 70kg(ディスプレイは60kgまで)

最新情報は弊社WEBサイトで <https://www.sanwa.co.jp/>

サンワサプライ株式会社

岡山 サプライセンター/〒700-0825 岡山県岡山市北区田町1-10-1 TEL.086-223-3311 FAX.086-223-5123
東京 サプライセンター/〒140-8566 東京都品川区南大井6-5-8 TEL.03-5763-0011 FAX.03-5763-0033
札幌 TEL.011-611-3450 仙台 TEL.022-257-4638 名古屋 TEL.052-453-2031
大阪 TEL.06-6395-5310 福岡 TEL.092-471-6721

導入事例 PDF190422_01

※記載の内容は2019年5月現在のものです。
※改良のため予告なしに仕様を変更することがあります。
※記載の社名および製品名は各社の商標または登録商標です。
※製品の色は実際と若干異なる場合があります。

BJ/AF/MF