コーナープロテクター（RAC-CP1）組立説明書

M541090

この度は、弊社製品をお買求めいただきましてありがとうございました。
ご使用前に、製品の使い方と使用上の注意事項について書いた、説明書をよくお読みになり製品を末永くご使用いただくために、説明書を大切に保存して正しくお使い下さい。

★用意していただくもの・・・
手袋（組み立て時のケガ等を防ぐために必ず着用してください。）

組立て部品

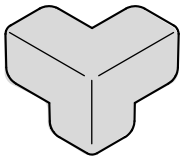

プロテクター× 4個

両面テープ× 4個

1 本体側面に両面テープを貼り台紙を剥がします。両面テープにプロテクターを押し付けます。

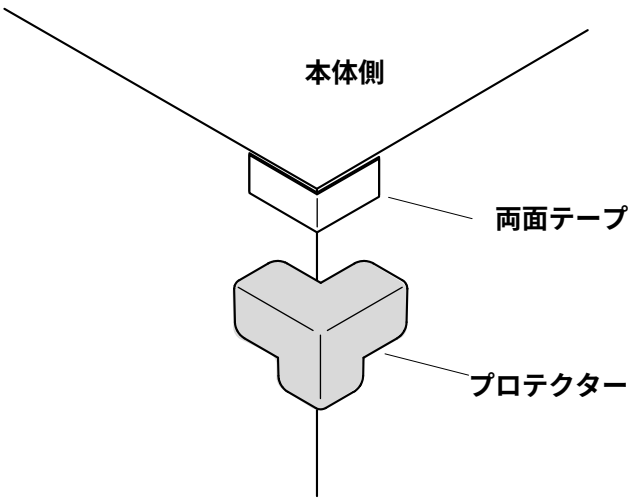

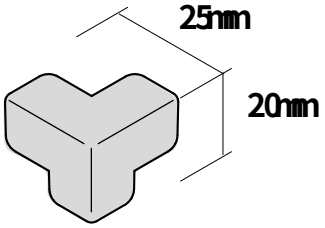

プロテクターは貼り付けるものの厚みに合わせて方向を決めてください。

製品に関するお問い合わせ

製品の品質管理には細心の注意をはらっていますが、万一、不都合な点や製品に関するお問い合わせなどございましたら、お買求めの販売店又は右記までお気軽にご相談下さい。

サンワサプライ株式会社

岡山サプライセンター ／〒700-0825 岡山市北区田町１－１０－１
☎086-223-3311 FAX086-223-5123
東京サプライセンター ／〒140-8566 東京都品川区南大井6-5-8
☎03-5763-0011 FAX03-5763-0033