SANWA SUPPLY

スマートフォン対応FMトランスミッター 取扱説明書

PDA-FMT11series

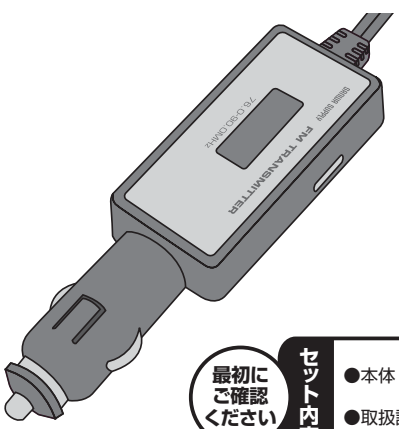

最初にご確認ください

セット内容
- ●本体 ……1個
- ●取扱説明書兼保証書(本書)…1部

本取扱説明書の内容は、予告なしに変更になる場合があります。
最新の情報は、弊社WEBサイト(http://direct.sanwa.co.jp/)をご覧ください。

デザイン及び仕様については改良のため予告なしに変更することがございます。
本書に記載の社名及び製品名は各社の商標又は登録商標です。

サンワサプライ株式会社

はじめに

この度はスマートフォン対応FMトランスミッターをお買い上げいただき、誠にありがとうございます。ご使用の前にこの取扱説明書をよくお読みください。読み終わったあとも、この取扱説明書は大切に保管してください。

特長

●カーFMラジオでスマートフォンの音楽が手軽に楽しめます。
●microUSBケーブル付きで充電も可能です。
●簡単操作でチューニングがずれにくいデジタル方式を採用しています。
●導電性のよい金メッキプラグを採用しています。

仕様

送信周波数	76.0～90.0MHz(0.1MHzステップ)
入力電圧	DC12V(アクセサリーソケット/シガーソケットより供給)
コネクタ形状	3.5mmステレオミニ、microUSB(Bコネクタ)
ケーブル長	約100cm
対応機種	<充電>microUSB(Bコネクタ)充電対応のスマートフォン ※詳しい対応機種は下記をご覧ください。 <音楽再生>3.5mmステレオミニプラグ対応のスマートフォンや携帯音楽プレーヤー
外形寸法	W12.3×D20×H35mm(突起物、ケーブルを含まず)

対応機種(動作確認済み2012年7月現在)

最新の情報は弊社WEBサイトをご覧ください。http://www.sanwa.co.jp/

docomo
- ·GALAXY S Ⅲ(SC-06D)
- ·GALAXY S Ⅱ LTE(SC-03D)
- ·AQUOS PHONE ZETA(SH-09D)
- ·AQUOS PHONE st(SH-07D)
- ·Optimus it(L-05D)
- ·Optimus LTE(L-01D)
- ·Xperia acro HD(SO-03D)
- ·Xperia GX(SO-04D)
- ·Xperia SX(SO-05D)
- ·ARROWS X LTE(F-05D)
- ·ARROWSμ(F-07D)
- ·Disney Mobile(F-08D)

※一部の機種では充電中にメニュー画面を操作した際に、若干動作が遅れることがあります。

au
- ·HTC J(ISW13HT)
- ·HTC EVO 3D(ISW12HT)
- ·GALAXY SⅡ WiMAX(ISW11SC)
- ·Optimus X(IS11LG)
- ·Xperia acro HD(IS12S)
- ·ARROWS Z(ISW11F)

SoftBank
- ·AQUOS PHONE Xx(106SH)
- ·AQUOS PHONE(104SH)
- ·AQUOS PHONE(103SH)
- ·AQUOS PHONE(006SH)
- ·HONEY BEE(101K)
- ·STAR7(009Z)

安全にご使用いただくために

⚠警告 自動車運転中に操作をしないでください。
必ず安全な場所に駐車してから操作してください。

●万一、異常な臭いがしたり、過熱や煙が出た場合は、安全な場所に車を止めアクセサリー(シガー)ソケットから本製品を抜き取ってください。
●本製品を分解して内部の部品に触れないでください。感電する恐れがあります。
●運転操作やエアバックの妨げになる場所に取付けないでください。

ご注意

●交通安全のため、自動車運転中の操作はおやめください。必ず安全な場所に駐車してから操作してください。
●本製品の使用に際し、走行中の事故等が発生した場合について、弊社では一切の責任を負いません。
●本製品の使用に際し、接続機器やデータ及び自動車の破損、損害が発生した場合について、弊社では一切の責任を負いません。
●本製品は12V給電の車専用です。24V給電の車では使用できません。
●本製品はマイナスアース仕様の車専用です。プラスアース仕様の車では使用できません。
●本製品は、デジタルチャンネル方式を採用しています。ご使用場所によってはFM放送局の周波数と重複している場合があります。その場合は周波数を切換えてご使用ください。
●自動車のアンテナの位置や使用環境(電波塔の近く等)により音声が明瞭に再生できない場合があります。
●キーを抜いてもアクセサリー(シガー)ソケットの電源が切れない車種では、車から離れる場合は必ず本製品をアクセサリー(シガー)ソケットから抜いてください。
●車種によりアクセサリー(シガー)ソケットから電源を取るとオルタネーター等からノイズが入る場合があります。製品の不良ではありません。
●アクセサリー(シガー)ソケットの種類によってぐらつきがある場合があります。
●一部の外国車で国産車とアクセサリー(シガー)ソケットの形状が異なる車種ではご使用できません。
●直射日光のあたる車内など高温になる場所に放置しないでください。
●本製品は運転の支障とならないように設置してください。
●お客様の誤った取扱いにより生じた障害等に関しては保証いたしかねます。予めご了承ください。

各部の名称

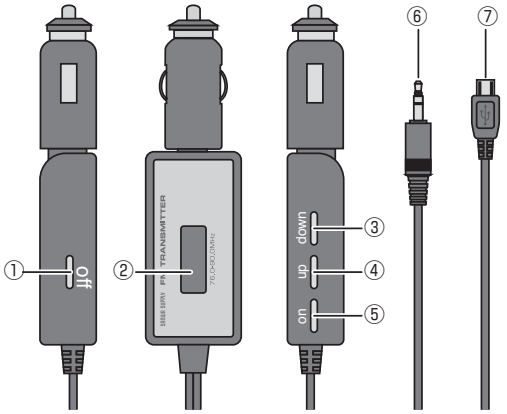

①電源offボタン
②ディスプレイ
③周波数ダウンボタン
④周波数アップボタン
⑤電源onボタン
⑥オーディオケーブル(音楽用)
⑦microUSBケーブル(充電用)

角度の調節方法

本製品はチャージャー部分が90度可動します。使用する環境に合わせて任意の角度に調節してください。

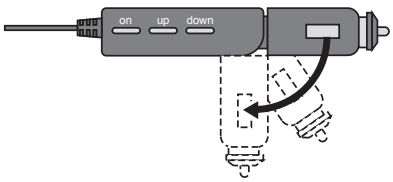

使用方法

基本的な使用方法について

①本製品を自動車のアクセサリー(シガー)ソケットに差し込みます。
②本製品のオーディオケーブルをスマートフォンのイヤホンジャックに接続します。
③本製品の電源を入れます。
④FMラジオの受信周波数を放送を受信していない周波数に合わせます。
⑤本製品の周波数を④で選択した周波数に合わせます。
⑥スマートフォンの音楽を再生します。

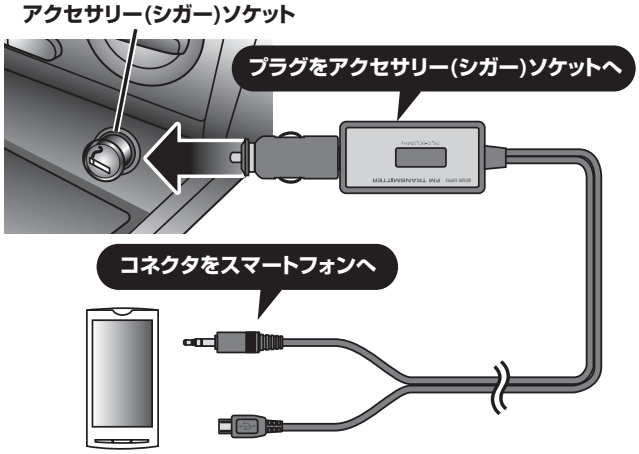

⚠注意

接続した機器の音量が大きすぎると、音が割れる原因になります。その場合は機器の音量を小さくし、カーオーディオ側の音量を大きくしてください。

microUSBポートでの充電について

microUSB充電をサポートしているスマートフォンを充電することができます。

⚠注意

・microUSBケーブルは充電専用です。音楽再生には使用できません。
・本製品では、最大5V/800mAでの充電が可能です。
・microUSB充電をサポートしている機器では、充電しながらの再生が可能です。
・microUSB充電をサポートしている機器の中には、再生と充電を同時にできない機器もあります。
・機器によっては、機器の電池残量が少ない場合に、本製品で充電できない場合があります。その場合は、機器に付属の充電器で一度充電を行ってください。

詳しくはお使いの機器の取扱説明書をご覧ください。

<充電しながら再生する場合>

オーディオケーブルとmicroUSBケーブルを両方接続します。

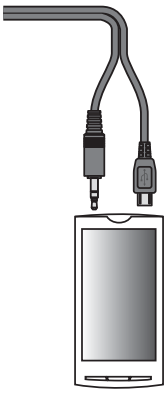

<充電のみをする場合>

microUSBケーブルのみを接続します。

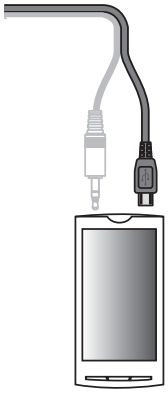

保証規定

1.保証期間内に正常な使用状態でご使用の場合に限り品質を保証しております。万一保証期間内で故障がありました場合は、弊社所定の方法で無償修理いたしますので、保証書を製品に添えてお買い上げの販売店までお持ちください。
2.次のような場合は保証期間内でも有償修理になります。
(1)保証書をご提示いただけない場合。
(2)所定の項目をご記入いただけない場合、あるいは字句を書き換えられた場合。
(3)故障の原因が取り扱い上の不注意による場合。
(4)故障の原因がお客様による輸送・移動中の衝撃による場合。
(5)天変地異、ならびに公害や異常電圧その他の外部要因による故障及び損傷。
3.お客様ご自身による改造または修理があったと判断された場合は、保証期間内での修理もお受けいたしかねます。
4.本製品の故障、またはその使用によって生じた直接、間接の損害については弊社はその責を負わないものとします。
5.本製品を使用中に発生したデータやプログラムの消失、または破損についての保証はいたしかねます。
6.本製品は医療機器、原子力設備や機器、航空宇宙機器、輸送設備や機器などの人命に関わる設備や機器、及び高度な信頼性を必要とする設備や機器やシステムなどへの組込みや使用は意図されておりません。これらの用途に本製品を使用され、人身事故、社会的障害などが生じても弊社はいかなる責任も負いかねます。
7.修理ご依頼品を郵送、またはご持参される場合の諸費用は、お客様のご負担となります。
8.保証書は再発行いたしませんので、大切に保管してください。
9.保証書は日本国内においてのみ有効です。

保証書

型番		PDA-FMT11BK / SV
お客様	お名前	
	ご住所	〒 TEL
販売店	販売店名・住所・TEL 担当者名	
保証期間 6ヶ月 お買い上げ年月日		年 月 日

※必要事項をご記入の上、大切に保管して下さい。

最新の情報はWEBサイトで!! http://www.sanwa.co.jp/

■サポート情報 ■よくある質問(Q&A)
■ドライバのダウンロード ■各種対応表 など、最新情報を随時更新しています。

▼トップページから

各情報ページを直接ご覧いただくこともできます。

▼サポートページへ

ご質問、ご不明な点などがありましたら、ぜひ一度弊社WEBサイトをご覧ください。

本取扱説明書の内容は、予告なしに変更になる場合があります。
最新の情報は、弊社WEBサイト(http://www.sanwa.co.jp/)をご覧ください。

サンワサプライ株式会社

2012.07現在

岡山サプライセンター / 〒700-0825 岡山県岡山市北区田町1-10-1 TEL.086-223-3311 FAX.086-223-5123
東京サプライセンター / 〒140-8566 東京都品川区南大井6-5-8 TEL.03-5763-0011 FAX.03-5763-0033
札幌営業所/〒060-0807 札幌市北区北7条西5丁目トークマンション札幌 TEL.011-611-3450 FAX.011-716-8990
仙台営業所/〒983-0851 仙台市宮城野区榴岡1-6-37宝栄仙台ビル TEL.022-257-4638 FAX.022-257-4633
名古屋営業所/〒453-0015 名古屋市中村区椿町16-7カジヤマビル TEL.052-453-2031 FAX.052-453-2033
大阪営業所/〒532-0003 大阪市淀川区宮原4-1-45新大阪八千代ビル TEL.06-6395-5310 FAX.06-6395-5315
福岡営業所/〒812-0012 福岡市博多区博多駅中央街8-20第2博多相互ビル TEL.092-471-6721 FAX.092-471-8078

12/07/KNDa